






<p>POCHWYT KWADRATOWY 40X40MM</p> <p>PRETY STALOWE KWADRATOWE 15X15MM ROZSTAW 8,7CM W OSIACH</p>	<p>PRETY STALOWE KWADRATOWE 15X15MM ROZSTAW 8,7CM W OSIACH</p> <p>POCHWYT KWADRATOWY 40X40MM</p>	<p>POCHWYT KWADRATOWY 40X40MM</p>	<p>PRETY STALOWE KWADRATOWE 15X15MM ROZSTAW 8,7CM W OSIACH</p> <p>POCHWYT KWADRATOWY 40X40MM</p>
<p>WIDOK</p>	<p>RZUT</p>	<p>WIDOK</p>	<p>RZUT</p>
<p>SYMOL</p>	<p>SYMOL</p>	<p>SYMOL</p>	<p>SYMOL</p>
<p>LICZBA SZTUK</p>	<p>LICZBA SZTUK</p>	<p>LICZBA SZTUK</p>	<p>LICZBA SZTUK</p>

UWAGA!
GRUBOŚCI ŚCIAN PODANE SĄ WRAZ Z TYNKAMI MASZYNOWYMI GR. 1CM.

1. Dyskusja architektów, przedstawienie w niniejszej dokumentacji projektu budowlanego nie są wymagane wykonawcą, jakkolwiek odstąpiła od tej dokumentacji musza być uzgodnione z projektantem przed wykonaniem na budowie.
2. Projekt może być realizowany wyłącznie z projektami branżowymi. W razie rozbieżności należy powiadomić projektanta.
3. Wszystkie użyte materiały muszą posiadać atesty dopuszczające do użytkowania w budownictwie.
4. Roboty budowlane muszą być wykonane zgodnie ze sztuką budowlaną.
5. Wszystkie materiały stosować zgodnie z zaleceniami producenta.
6. Relacje pomiędzy przyjętymi wymiarami, a stanem istniejącym należy sprawdzić przed przystąpieniem do prac budowlanych. W przypadku stwierdzenia rozbieżności w kwestiach konstrukcyjno-estetycznych należy powiadomić projektanta.

PROJEKTOWA PROJEKTOWA BCM ARCHITEKCI SP. Z O.O. ul. Purkyniego 1/413, 50-155 Wrocław			
INWESTOR: GMINA CZERNICA ul. Kolejowa 3, 55-003 Czernica		 Gmina CZERNICA	
ADRES INWESTYCJI II: NADOLICE WIELKIE ul. Wiejszy, 55-003 Nadolice Wielkie działki 103/1026, 309/1027; AM-01; Nadolice Wielkie		STADIUM: PROJEKT WYKONAWCZY	
TEMAT: ZESPÓŁ SZKÓŁNO - PRZEDSZKÓLNY WRAZ Z NIEZBĘDNO INFRASTRUKTURA TECHNICZNA		DATA OPRACOWANIA: 9.2024	
GŁÓWNY PROJEKTANT: mgr inż. arch. Zuzanna Bińczyk		NR UPRAWNIENI: 01/D50KK/2013	
SPRAWDZAJĄCY: mgr inż. arch. Jacek Miller		PODPIS: 	
OPRACOWUJĄCY: mgr inż. arch. Dawid Lichosy		324/88/UW 	
ARCHITEKTURA ASYSTENT: mgr inż. arch. Monika Majer		17/D50KK/2022 	
SKALA: 1:50	TEMAT RYSUNKU: ZESTAWIENIE BALUSTRAD		NR RYSUNKU: A.PW.EI.ZB5